

**FONDAZIONE ISTITUTO EUROPEO
DI ONCOLOGIA E
CENTRO CARDIOLOGICO FONDAZIONE
MONZINO**

Bilancio d'esercizio al 31 dicembre 2017

Relazione della Società di Revisione

RELAZIONE DELLA SOCIETÀ DI REVISIONE INDIPENDENTE

Al Consiglio di Amministrazione della FONDAZIONE ISTITUTO EUROPEO DI ONCOLOGIA E CENTRO CARDIOLOGICO FONDAZIONE MONZINO

Giudizio

Abbiamo svolto la revisione contabile del bilancio d'esercizio della Fondazione Istituto Europeo di Oncologia e Centro Cardiologico Fondazione Monzino (la "Fondazione"), costituito dai prospetti di bilancio, nota integrativa e relazione sulla gestione al 31 dicembre 2017.

A nostro giudizio, il bilancio d'esercizio della Fondazione Istituto Europeo di Oncologia e Centro Cardiologico Fondazione Monzino al 31 dicembre 2017 è stato redatto, in tutti gli aspetti significativi, in conformità ai criteri di redazione illustrati nella nota integrativa.

Elementi alla base del giudizio

Abbiamo svolto la revisione contabile in conformità ai principi di revisione internazionali (ISA Italia). Le nostre responsabilità ai sensi di tali principi sono ulteriormente descritte nella sezione *Responsabilità della società di revisione per la revisione contabile del bilancio d'esercizio* della presente relazione. Siamo indipendenti rispetto alla Fondazione Istituto Europeo di Oncologia e Centro Cardiologico Fondazione Monzino in conformità alle norme e ai principi in materia di etica e di indipendenza applicabili nell'ordinamento italiano alla revisione contabile del bilancio. Riteniamo di aver acquisito elementi probativi sufficienti ed appropriati su cui basare il nostro giudizio.

Altri aspetti

La presente relazione non è emessa ai sensi di legge in quanto la Fondazione non è tenuta alla revisione legale dei conti. Essa è stata predisposta ai soli fini informativi del Consiglio d'Amministrazione e non può essere distribuita a terzi o utilizzata per altri scopi senza il nostro preventivo consenso scritto.

Responsabilità degli Amministratori per il bilancio d'esercizio

Gli Amministratori sono responsabili per la redazione del bilancio d'esercizio in conformità ai criteri di redazione illustrati nella nota integrativa e per quella parte del controllo interno dagli stessi ritenuta necessaria per consentire la redazione di un bilancio che non contenga errori significativi dovuti a frodi o a comportamenti o eventi non intenzionali.

Gli Amministratori sono responsabili per la valutazione della capacità della Fondazione di continuare ad operare come un'entità in funzionamento e, nella redazione del bilancio d'esercizio, per l'appropriatezza dell'utilizzo del presupposto della continuità aziendale, nonché per una adeguata informativa in materia. Gli Amministratori utilizzano il presupposto della continuità aziendale nella redazione del bilancio d'esercizio a meno che abbiano valutato che sussistono le condizioni per la liquidazione della Fondazione o per l'interruzione dell'attività o non abbiano alternative realistiche a tali scelte.

Responsabilità della società di revisione per la revisione contabile del bilancio d'esercizio

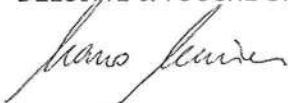
I nostri obiettivi sono l'acquisizione di una ragionevole sicurezza che il bilancio d'esercizio nel suo complesso non contenga errori significativi, dovuti a frodi o a comportamenti o eventi non intenzionali, e l'emissione di una relazione di revisione che includa il nostro giudizio. Per ragionevole sicurezza si intende un livello elevato di sicurezza che, tuttavia, non fornisce la garanzia che una revisione contabile svolta in conformità ai principi di revisione internazionali (ISA Italia) individui sempre un errore significativo, qualora esistente. Gli errori possono derivare da frodi o da comportamenti o eventi non intenzionali e sono considerati significativi qualora ci si possa ragionevolmente attendere che essi, singolarmente o nel loro insieme, siano in grado di influenzare le decisioni economiche prese dagli utilizzatori sulla base del bilancio d'esercizio.

Nell'ambito della revisione contabile svolta in conformità ai principi di revisione internazionali (ISA Italia), abbiamo esercitato il giudizio professionale e abbiamo mantenuto lo scetticismo professionale per tutta la durata della revisione contabile. Inoltre:

- abbiamo identificato e valutato i rischi di errori significativi nel bilancio d'esercizio, dovuti a frodi o a comportamenti o eventi non intenzionali; abbiamo definito e svolto procedure di revisione in risposta a tali rischi; abbiamo acquisito elementi probativi sufficienti ed appropriati su cui basare il nostro giudizio. Il rischio di non individuare un errore significativo dovuto a frodi è più elevato rispetto al rischio di non individuare un errore significativo derivante da comportamenti o eventi non intenzionali, poiché la frode può implicare l'esistenza di collusioni, falsificazioni, omissioni intenzionali, rappresentazioni fuorvianti o forzature del controllo interno;
- abbiamo acquisito una comprensione del controllo interno rilevante ai fini della revisione contabile allo scopo di definire procedure di revisione appropriate nelle circostanze e non per esprimere un giudizio sull'efficacia del controllo interno della Fondazione;
- abbiamo valutato l'appropriatezza dei principi contabili utilizzati nonché la ragionevolezza delle stime contabili effettuate dagli Amministratori, inclusa la relativa informativa;
- siamo giunti ad una conclusione sull'appropriatezza dell'utilizzo da parte degli Amministratori del presupposto della continuità aziendale e, in base agli elementi probativi acquisiti, sull'eventuale esistenza di una incertezza significativa riguardo a eventi o circostanze che possono far sorgere dubbi significativi sulla capacità della Fondazione di continuare ad operare come un'entità in funzionamento. In presenza di un'incertezza significativa, siamo tenuti a richiamare l'attenzione nella relazione di revisione sulla relativa informativa di bilancio, ovvero, qualora tale informativa sia inadeguata, a riflettere tale circostanza nella formulazione del nostro giudizio. Le nostre conclusioni sono basate sugli elementi probativi acquisiti fino alla data della presente relazione. Tuttavia, eventi o circostanze successivi possono comportare che la Fondazione cessi di operare come un'entità in funzionamento.

Abbiamo comunicato ai responsabili delle attività di governance, identificati ad un livello appropriato come richiesto dagli ISA Italia, tra gli altri aspetti, la portata e la tempistica pianificate per la revisione contabile e i risultati significativi emersi, incluse le eventuali carenze significative nel controllo interno identificate nel corso della revisione contabile.

DELOITTE & TOUCHE S.p.A.



Marco Pessina
Socio

Milano, 5 luglio 2018

RELAZIONE SULLA GESTIONE DELL'ESERCIZIO AL 31 DICEMBRE 2017

Signori Consiglieri,

sono lieta di confermarvi che anche nel corso dell'anno di esercizio 2017 la Fondazione Istituto Europeo di Oncologia e Centro Cardiologico Monzino ha perseguito la sua missione di sostegno finanziario alla ricerca, alla formazione e all'assistenza in campo oncologico e cardiovascolare a favore dei due Istituti.

Le iniziative realizzate nel corso del 2017 e i risultati raggiunti confermano di fatto un consolidamento rispetto all'anno precedente con un risultato della Raccolta Fondi che passa da € 3.221.247 a € 3.276.128.

	2015	2016	2017
	€	€	€
<i>Attività di Raccolta Fondi e di supporto</i>			
Proventi	2.865.434	3.221.247	3.276.128
istituzionali	1.628.012	1.743.341	1.837.235
vincolati	1.237.422	1.477.906	1.438.893
Oneri	(855.714)	(893.758)	(1.110.175)
personale dedicato alla raccolta fondi	(68.486)	(76.186)	(98.039)
personale dedicato all'attività di supporto	(266.482)	(266.758)	(227.858)
oneri da raccolta fondi	(351.563)	(375.986)	(611.497)
oneri da attività di supporto	(149.265)	(150.839)	(162.793)
imposte e tasse	(19.918)	(23.989)	(9.988)
Risultato netto da attività di raccolta fondi e supporto	2.009.720	2.327.489	2.165.953
<i>Attività accessorie (commerciale)</i>			
Proventi	427.269	531.997	528.475
Oneri	(333.658)	(390.057)	(402.067)
personale	(37.505)	(38.345)	(103.504)
oneri di gestione	(296.153)	(351.712)	(298.563)
Risultato netto da attività accessorie (commerciale)	93.611	141.940	126.408
<i>Altri proventi e oneri</i>			
Proventi/(oneri) netti	(3.487)	(12.858)	(14.873)
Proventi/(oneri) finanziari netti	(3.487)	(12.858)	(14.873)
Proventi/(oneri) straordinari netti			-
Risultato netto a copertura delle erogazioni	2.099.844	2.456.571	2.277.488
Erogazioni	(2.230.534)	(1.209.469)	(1.839.110)
istituzionali	(641.524)	(377.243)	(1.102.455)
vincolati	(1.589.010)	(832.226)	(736.655)
Utilizzo (Accantonamento) netto fondi vincolati	351.588	(645.680)	(702.238)
AVANZO/DISAVANZO DELL'ESERCIZIO	220.898	601.422	(263.860)

Da evidenziare come gli oneri della raccolta fondi siano aumentati come espressione dell'investimento previsto volto allo sviluppo di attività in grado di dare slancio alla raccolta di fondi come quella di acquisizione di donatori regolari e degli eventi.

Sugli oneri del personale, emerge che a fronte del parziale aumento sull'area raccolta fondi, sono diminuiti quelli relativi all'area supporto. Questo perché si è deciso di ottimizzare le risorse sull'ambito più strategico per la Fondazione, ossia quello della raccolta fondi. Infine, il personale dell'area commerciale ha riscontrato un aumento dato dall'apertura del punto vendita presso Scalo Milano per 12 mesi.

Riguardo ai proventi, emerge che sono aumentati quelli istituzionali rispetto a quelli vincolati, come da indicazioni condivise in sede di Consiglio.

I risultati dell'attività commerciale, inoltre, sono il frutto dell'attività di vendita dei due punti vendita presenti all'interno dello IEO, che hanno risentito della chiusura del punto vendita presso IEO2 per 2 mesi circa per lavori di ristrutturazione, e del punto vendita The Vintage Project presso Scalo Milano che invece è cresciuto in termini di incassi, grazie all'apertura per 12 mesi contro i 3 dell'anno passato.

Le principali azioni di raccolta fondi messe in campo nel 2017 sono state:

PROVENTI	Chiusura 2017
Attività di Raccolta Fondi e di Supporto	€
Marketing diretto	€ 472.971
Corporate/donazioni	€ 1.778.189
Lasciti	€ 55.782
Eventi	€ 560.530
Donatori regolari	€ 144.491
SMS	€ 56.929
Fees	€ 109.737
Grants	€ 97.499
Totale proventi per raccolta fondi	€ 3.276.128

All'interno della voce "Corporate/donazioni" si evidenzia che il 48% dei contributi sono di alto valore economico specifico e provengono da individui, i *Major Donors* (> 10.000 euro). Il resto dei contributi provengono da aziende e da medi donatori. Su quelli ricevuti da aziende si evidenzia che, per la prima volta dopo oltre 10 anni, sono mancati quelli previsti da AVON, storico partner della Fondazione, a causa di problemi interni all'azienda stessa.

Proseguono le attività già consolidate: Direct Mail, SMS Solidale, Eventi.

Tra le attività più interessanti per i risultati di raccolta fondi si evidenziano le seguenti:

- ❖ Gli "eventi di Natale" sono aumentati e costituiscono una componente importante delle entrate complessive di questo ambito. Da segnalare la "Christmas Charity Dinner" a Milano presso Villa Necchi Campiglio, *Christmas Gala* a Milano presso Four Seasons, la Serata di Natale nel Salento presso la Tenuta Monacelli (LE).
- ❖ L'attività di acquisizione di donatori regolari tramite il **Face to Face** presso l'Istituto Europeo di Oncologia si è dimostrata un'iniziativa di successo in grado di fornire risultati economici significativi e duraturi per la raccolta fondi, che costituiscono un bacino di donazioni con una vita media di almeno 4 anni e che non necessitano di investimenti di gestione e sollecito nel tempo.

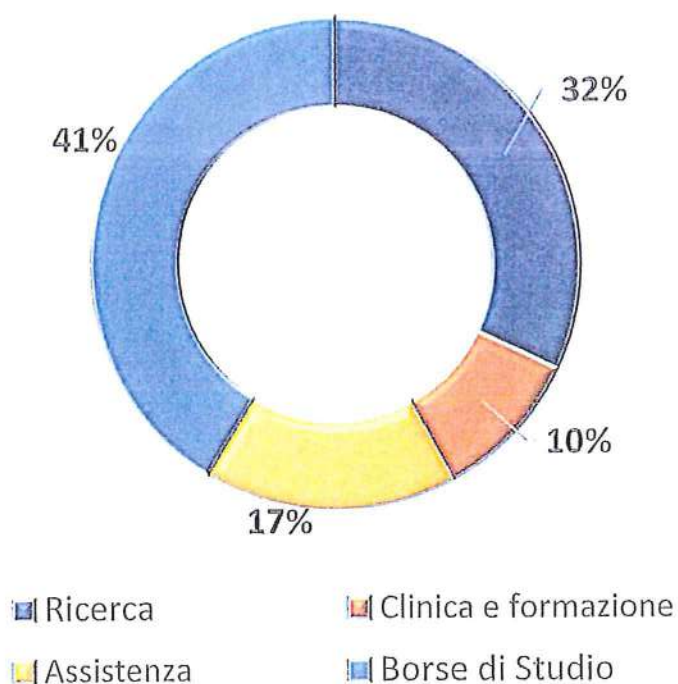
- ❖ Le “**iniziative speciali**” realizzate nel corso dell’anno continuano a riscuotere notevole successo e rappresentano un canale di raccolta fondi nonché di promozione della Fondazione all’interno degli Istituti. Qui, in occasione delle festività (Festa della Donna, Festa della Mamma, Natale), sono allestiti corner con volontari della Fondazione che si rivolgono ai visitatori (pazienti e famigliari) sia dando informazioni sui temi della prevenzione oncologica e cardiovascolare, sia raccogliendo donazioni e offrendo omaggi e *gadget*.

Anche nell’esercizio 2018 si confermeranno le iniziative di raccolta svolte mentre sono in fase di avviamento nuovi progetti.

Le erogazioni complessive a terzi nel 2017 sono state pari a Euro 1.839.110 (Euro 1.209.469 nel 2016), registrando un significativo aumento. Ciò è stato possibile perché, pur a fronte di una raccolta fondi sostanzialmente stabile rispetto allo scorso anno, è stata utilizzata una parte di avanzi di gestione di esercizi precedenti accantonati a patrimonio libero.

Tale meccanismo, nel pieno rispetto dello scopo della Fondazione, ha prodotto per il solo differimento temporale il disavanzo di esercizio di cui è illustrato il dettaglio a conclusione di questa relazione.

Le erogazioni sono state ripartite come segue:



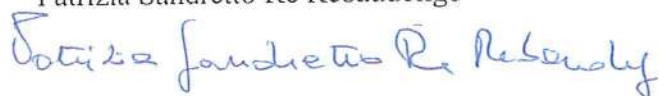
Sulle erogazioni, si evidenzia il significativo aumento di quelle da fondi istituzionali, come da esplicito invito del Consiglio ad utilizzare i fondi a disposizione ed evitare giacenze, nel rispetto della mission stessa della Fondazione. Su questo aspetto, si fa presente, invece, la tendenza diffusa ad accumulare fondi vincolati.

Tra i fondi erogati per programmi di ricerca, se ne citano qui alcuni:

- € 30.000 a sostegno del progetto “sull’identificazione di un profilo di rischio per lo sviluppo della cardiomiopatia Takotsubo.” sul fondo *Monzino Women* (Monzino).
- € 40.000 a sostegno del progetto “Caratterizzazione e trattamento di fattori che influenzano la gravità della Cardiomiopatia Aritmogena” sul fondo dell’U.O. di Biologia Vascolare e Rigenerativa (Monzino)
- € 34.000 sull’utilizzo della Risonanza Magnetica con la tecnica Diffusion Whole Body su pazienti affetti da metastasi ossee da carcinoma mammario, sul fondo della Divisione di Radiologia (IEO).
- € 50.000 a sostegno della ricerca di base sui meccanismi dell’immunoterapia per il trattamento del tumore al seno e del linfoma Non-Hodgkin sul fondo del Laboratorio di Ematoncologia (IEO).
- € 160.000 per il servizio navetta dello IEO attivo per pazienti e dipendenti (IEO).

Siete quindi invitati ad approvare il bilancio al 31 dicembre 2017 che salda, secondo lo schema esposto, con un disavanzo di gestione pari a € 263.860 e deliberare circa la copertura di tale disavanzo mediante la posta “Risultato gestionale di esercizi precedenti”.

La Presidente
Patrizia Sandretto Re Rebaudengo



FONDAZIONE ISTITUTO EUROPEO DI ONCOLOGIA E CENTRO CARDIOLOGICO FONDAZIONE MONZINO

Sede in Milano, Via Filodrammatici 10

BILANCIO AL 31 DICEMBRE 2017

STATO PATRIMONIALE

ATTIVO	31.12.2017 €	31.12.2016 €
B) IMMOBILIZZAZIONI		
I - Immobilizzazioni materiali		
Impianti e attrezzature	18.539	23.233
Altri beni destinati alla vendita		
Immobili	126.500	129.100
Totale immobilizzazioni materiali	145.039	152.333
<u>TOTALE IMMOBILIZZAZIONI</u>	145.039	152.333
C) ATTIVO CIRCOLANTE		
I - Rimanenze		
Prodotti finiti	43.954	44.240
Totale rimanenze	43.954	44.240
II - Crediti		
Per contributi da terzi		
Clienti	2.832	14.344
Tributari	27.355	3.710
Diversi	320.706	21.946
Totale crediti	350.893	40.000
IV - Disponibilità liquide		
Depositi bancari e postali	4.817.549	3.319.356
Depositi vincolati		1.034.000
Denaro e valori di cassa	9.280	11.737
Totale disponibilità liquide	4.826.829	4.365.093
<u>TOTALE ATTIVO CIRCOLANTE</u>	5.221.676	4.449.333
D) RATEI E RISCONTI		
Ratei attivi	21.230	226.832
Risconti attivi	70	4.700
<u>TOTALE RATEI E RISCONTI</u>	21.300	231.532
TOTALE ATTIVO	5.388.015	4.833.198

La Presidente

Paola Ambrosio M. Nespoli

BILANCIO AL 31 DICEMBRE 2017

STATO PATRIMONIALE

PASSIVO	31.12.2017 €	31.12.2016 €
A) PATRIMONIO NETTO		
I - Patrimonio libero		
Risultato esercizio in corso	(263.860)	601.422
Risultato gestionale da esercizi precedenti	1.073.062	471.640
Totale patrimonio libero	809.202	1.073.062
II - Fondo di dotazione	309.536	309.536
Totale fondo di dotazione	309.536	309.536
<u>TOTALE PATRIMONIO NETTO</u>	1.118.738	1.382.598
B) FONDI PER L'ATTIVITA' DELLA FONDAZIONE		
Fondo Impegni Futuri	3.683.056	2.980.817
<u>TOTALE FONDI PER RISCHI E ONERI</u>	3.683.056	2.980.817
C) FONDO TRATTAMENTO DI FINE RAPPORTO		
Fondo Trattamento di Fine Rapporto	34.745	29.075
<u>TOTALE TRATTAMENTO DI FINE RAPPORTO</u>	34.745	29.075
D) DEBITI		
Debiti verso fornitori	251.288	131.252
Debiti tributari	34.569	46.982
Debiti verso Istituti di previdenza e di sicurezza sociale	20.953	20.181
Altri debiti	141.171	116.633
<u>TOTALE DEBITI</u>	447.981	315.048
E) RATEI E RISCONTI		
Ratei Passivi	7.903	1.539
Risconti Passivi	95.592	124.121
<u>TOTALE RATEI E RISCONTI</u>	103.495	125.660
TOTALE PASSIVO	5.388.015	4.833.198

La Presidente

Paola Fucini N. Noddy

FONDAZIONE ISTITUTO EUROPEO DI ONCOLOGIA E CENTRO CARDIOLOGICO FONDAZIONE MONZINO
Sede in Milano, Via Filodrammatici 10

BILANCIO AL 31 DICEMBRE 2017

RENDICONTO GESTIONALE

PAG. 1/3

PROVENTI	31.12.2017 €	31.12.2016 €
<u>1) Proventi e ricavi da attività tipiche di raccolta fondi</u>		
1.1) Contributi su progetti	97.499	143.531
1.2) Proventi da raccolta fondi		
- Contributi vincolati	1.438.893	1.477.906
- Contributi non vincolati	1.678.315	1.368.775
Totale	3.117.208	2.846.681
1.3) Legati ed eredità	55.782	224.000
1.4) Altri proventi e ricavi	5.639	7.035
Totale proventi e ricavi da attività tipiche	3.276.128	3.221.247
<u>2) Proventi e ricavi da attività accessorie</u>		
2.1) Ricavi attività commerciale	528.761	526.197
2.2) Variazione rimanenze	(286)	5.800
Totale Proventi da attività accessorie	528.475	531.997
<u>3) Proventi finanziari e patrimoniali</u>		
3.1) Da rapporti bancari	5.227	6.119
3.2) Da altri investimenti finanziari	-	-
3.3) Da patrimonio edilizio	-	-
3.4) Da altri beni patrimoniali	-	-
Totale Proventi finanziari e patrimoniali	5.227	6.119
TOTALE PROVENTI	3.809.830	3.759.363

La Presidente

Patrice Fondhi de Libardi

BILANCIO AL 31 DICEMBRE 2017

RENDICONTO GESTIONALE

PAG. 2/3

ONERI	31.12.2017 €	31.12.2016 €
<u>1) Oneri da attività tipiche di raccolta fondi</u>		
1.1) contributi a terzi vincolati		
per attività di ricerca	438.924	450.935
per attività clinica	75.440	143.009
per attività di formazione	24.093	6.960
borse di studio	198.198	231.322
Totale	736.655	832.226
1.2) contributi a terzi non vincolati		
per attività di ricerca	353.760	-
per attività clinica	80.000	-
per attività di assistenza	327.853	61.864
per attività di formazione	196.220	-
borse di studio / cococo	110.106	257.284
Totale	1.067.939	319.148
1.3) Acquisti	34.516	58.095
1.4) Servizi	64.918	38.028
1.5) Oneri promozionali e di raccolta fondi		
Spese di raccolta fondi	535.173	329.681
Attività di divulgazione	-	-
Attività ordinaria promozione	-	-
Totale	535.173	329.681
1.6) Personale		
Salari e Stipendi	73.946	58.533
Oneri sociali	18.445	14.186
Trattamento di Fine Rapporto	5.648	3.467
Totale	98.039	76.186
1.7) Accantonamenti netti fondi vincolati	702.238	645.680
1.8) Oneri diversi di gestione	11.406	8.277
1.9) Svalutazioni	-	-
1.10) Imposte e tasse	9.988	23.989
Totale oneri da attività tipiche	3.260.872	2.331.310
<u>2) Oneri da attività accessorie</u>		
2.1) Acquisti	169.299	195.800
2.2) Servizi	74.557	62.714
2.3) Godimento beni di terzi	-	-
2.4) Personale		
Salari e Stipendi	93.090	47.008
Oneri sociali	8.220	8.037
Trattamento di Fine Rapporto	2.194	2.101
Totale	103.504	57.146
2.5) Ammortamenti	4.694	5.509
2.6) Oneri diversi di gestione	51	3.788
2.7) Imposte e tasse	49.962	65.100
Totale oneri da attività accessorie	402.067	390.057

BILANCIO AL 31 DICEMBRE 2017

RENDICONTO GESTIONALE

PAG. 3/3

ONERI	31.12.2017 €	31.12.2016 €
<u>3) Oneri finanziari e patrimoniali</u>		
3.1) Su rapporti bancari	20.100	18.977
3.2) Su prestiti	-	-
3.3) Da patrimonio edilizio	-	-
3.4) Da altri beni patrimoniali	-	-
Totale Oneri finanziari e patrimoniali	20.100	18.977
<u>5) Oneri di supporto generale</u>		
5.1) Acquisti		
5.2) Servizi	147.678	137.012
5.3) Godimento beni di terzi	11.484	10.097
5.4) Personale		
Salari e Stipendi	154.420	183.716
Oneri sociali	61.071	68.436
Trattamento di Fine Rapporto	12.367	14.606
Totale	227.858	266.758
5.5) Ammortamenti		
5.6) Oneri diversi di gestione	3.631	3.730
Totale oneri di supporto generale	390.651	417.597
TOTALE ONERI	4.073.690	3.157.941
AVANZO (DISAVANZO) DI GESTIONE	(263.860)	601.422

La Presidente

Patrizia Fendricchio M. M...

**FONDAZIONE ISTITUTO EUROPEO DI ONCOLOGIA E
CENTRO CARDIOLOGICO FONDAZIONE MONZINO
BILANCIO AL 31/12/2017
NOTA INTEGRATIVA**

STRUTTURA E CONTENUTO DEL BILANCIO

Il bilancio della Fondazione corrisponde alle risultanze delle scritture contabili regolarmente tenute ed è stato redatto secondo le disposizioni contenute negli articoli 2423 e seguenti del Codice Civile, integrati dai riferimenti (cosiddette "linee guida") indicati nel "*Principio contabile n. 1 relativo alla preparazione e presentazione del bilancio degli Enti no Profit*" nella versione finale del Luglio 2011, emanato dall'Agazia per le Organizzazioni Non Lucrative di Utilità Sociale.

L'impostazione dello stato patrimoniale rispetta lo schema previsto dalla legislazione vigente in tema di redazione del bilancio d'esercizio, mentre quella del conto economico riflette la specificità degli scopi statutari e la struttura giuridica istituzionale, senza che ciò abbia influenza sulla corretta rappresentazione del risultato economico, in linea con le raccomandazioni formulate dal Consiglio Nazionale dei Dottori Commercialisti in ordine ai principi di redazione del bilancio delle aziende non profit e con le linee guida formulate dall'Agazia delle Onlus incluse nel "*Principio contabile n. 2 relativo all'iscrizione e valutazione delle liberalità nel bilancio d'esercizio degli enti non profit*".

Il Rendiconto Gestionale è strutturato secondo uno schema proventi/ricavi e costi/oneri con una classificazione delle risorse sulla base delle aree gestionali in cui sono state acquisite e/o impiegate nel periodo.

Le aree gestionali in cui è suddiviso il bilancio della Fondazione Istituto Europeo di Oncologia e Centro Cardiologico Monzino (di seguito "Fondazione") sono le seguenti:

- ✓ **attività tipica o di istituto** – si tratta dell'attività istituzionale svolta dalla Fondazione e diretta alla raccolta fondi per la ricerca Oncologica e Cardiologica;
- ✓ **attività accessoria** – si tratta di attività diversa da quella istituzionale ma complementare rispetto alla stessa in quanto in grado di garantire alla Fondazione le risorse utili a perseguire la finalità di raccolta fondi. In particolare, è rappresentata dall'attività relativa alla commercializzazione di prodotti avviata dalla Fondazione nel 2007. A tal riguardo, a partire dal 2014 la Fondazione ha

aperto punti vendita temporanei presso primari centri commerciali al fine di una più capillare e cospicua raccolta fondi.

- ✓ **attività di gestione finanziaria e patrimoniale** – si tratta di attività di gestione patrimoniale e finanziaria strumentali all'azione della Fondazione;
- ✓ **attività di supporto generale** – sono classificati in quest'area i costi sostenuti dalla Fondazione per la normale gestione delle condizioni organizzative di base.

La nota integrativa, come lo stato patrimoniale e il conto economico, è stata redatta in unità di Euro, senza cifre decimali, come previsto dall'articolo 16, comma 8, D.lgs n. 213/98 e dall'articolo 2423, comma 5, del Codice Civile.

CRITERI DI VALUTAZIONE

I criteri di valutazione adottati nella redazione del bilancio al 31 dicembre 2017 sono i seguenti:

IMMOBILIZZAZIONI MATERIALI: Le immobilizzazioni materiali, che comprendono anche gli eventuali acconti versati ai fornitori a fronte delle stesse, sono valutate al costo di acquisto o di costruzione compresi gli oneri accessori di diretta imputazione ed iscritte in bilancio al netto degli ammortamenti, calcolati sulla base di aliquote economico-tecniche determinate in funzione della vita utile dei cespiti. Nel caso in cui, indipendentemente dall'ammortamento già contabilizzato, risulti una perdita durevole di valore, l'immobilizzazione viene corrispondentemente svalutata. Se in esercizi successivi vengono meno i presupposti della svalutazione, viene ripristinato il valore originario rettificato dei soli ammortamenti.

Le eventuali donazioni ricevute sono iscritte al valore di perizia sottostante che approssima il relativo valore di mercato e, qualora destinate alla vendita, sono esposte separatamente nello stato patrimoniale.

Le immobilizzazioni materiali sono state ammortizzate secondo le seguenti aliquote (tali aliquote sono ridotte della metà per i cespiti entrati in funzione nel corso dell'esercizio):

- macchine elettroniche: 20%;
- mobili e arredi: 10%.

IMMOBILIZZAZIONI IMMATERIALI: Sono iscritte al costo di acquisto compresi gli oneri accessori di diretta imputazione e sistematicamente ammortizzate in relazione alla loro residua possibilità di utilizzazione. Nel caso in cui, indipendentemente dall'ammortamento già contabilizzato, risulti una perdita durevole di valore, l'immobilizzazione viene corrispondentemente svalutata.

Se in esercizi successivi vengono meno i presupposti della svalutazione effettuata, il valore originario, rettificato dei soli ammortamenti, viene ripristinato.

RIMANENZE: Le rimanenze di magazzino sono valutate al minore fra il costo specifico di acquisto (che rappresenta la modalità di valorizzazione delle stesse), maggiorato degli eventuali oneri accessori, ed il relativo valore di realizzazione desumibile dall'andamento del mercato. Nel caso in cui vengano riscontrate scorte obsolete o a lento rigiro, queste sono svalutate sulla base della loro possibilità di utilizzo.

CREDITI E DEBITI: i crediti sono iscritti in bilancio al valore presunto di realizzo, mentre i debiti sono iscritti al valore nominale.

DISPONIBILITA' LIQUIDE: le disponibilità liquide sono iscritte al valore nominale e rappresentano il valore effettivo dei depositi bancari disponibili alla data di chiusura dell'esercizio con eventuale indicazione separata per le disponibilità vincolate.

RATEI E RISCONTI: sono contabilizzati secondo il principio della competenza temporale.

FONDI PER IMPEGNI FUTURI: sono fondi stanziati per rappresentare in bilancio i contributi di terzi vincolati ad una destinazione specifica di utilizzo.

FONDO TRATTAMENTO DI FINE RAPPORTO: il fondo è accantonato in conformità alle leggi, incluso il Decreto Legislativo del 5 dicembre 2005 n. 252, relativo alla riforma della previdenza complementare ed ai contratti di lavoro vigenti e riflette l'intera passività maturata nei confronti di tutti i dipendenti alla data di bilancio.

CONTRIBUTI DA TERZI: si tratta di ricavi derivanti da contributi da terzi iscritti in bilancio nell'esercizio in cui sono incassati, salvo quelli che, trovando fondamento in un titolo giuridico idoneo a far valere il diritto all'incasso, vengono accertati in linea con le modalità ivi stabilite ed iscritti nei crediti. La parte relativa a quelli con destinazione specifica viene accantonata negli appositi Fondi, al netto degli utilizzi del periodo.

CONTRIBUTO 5 PER MILLE: la Legge n. 266 del 23 dicembre 2005, Art. 1 comma 337 contenuta nella Legge Finanziaria 2006, ha introdotto la possibilità per il contribuente di destinare la quota del 5 per mille dell'imposta sul reddito delle persone fisiche a suo carico alternativamente per il sostegno del volontariato, il finanziamento della ricerca

scientifico e dell'Università, il finanziamento della ricerca sanitaria o il finanziamento di attività sociali svolte dai comuni. La Fondazione destina tali contributi a specifici progetti di ricerca da individuare da parte della Direzione.

Conseguentemente i contributi vengono iscritti in bilancio quando certi e determinabili e sono accreditati al conto economico nell'esercizio di individuazione dei costi relativi ai progetti di ricerca cui sono stati destinati.

EROGAZIONI E SPESE ISTITUZIONALI: si tratta di costi iscritti in bilancio nell'esercizio in cui vengono effettuate le erogazioni a favore di terzi dei sopra citati contributi.

ALTRI ONERI E PROVENTI: sono attribuiti all'esercizio per competenza.

IMPOSTE: le imposte sui redditi e le altre liquidabili in sede di dichiarazione annuale sono accantonate sulla base degli imponibili calcolati applicando la normativa vigente e le relative aliquote di imposta.

GARANZIE, IMPEGNI, BENI DI TERZI E RISCHI: dette voci sono incluse nella nota integrativa. La valorizzazione dei beni di terzi (che sono stati offerti a mezzo di liberalità), è stata effettuata sulla base del valore di mercato definito da consulenti terzi indipendenti.

COMMENTO ALLE VOCI DELLO STATO PATRIMONIALE

IMMOBILIZZAZIONI MATERIALI

Le immobilizzazioni materiali si distinguono in:

a) beni di proprietà della Fondazione funzionali alla propria attività e non destinati alla vendita;

b) beni destinati alla vendita nell'esercizio successivo che la Fondazione ha ricevuto in lascito ereditario. Detti beni sono iscritti al valore risultante da specifica perizia che ne approssima il valore di mercato.

a) Beni funzionali non destinati alla vendita

ATTREZZATURE INDUSTRIALI E COMMERCIALI

€ 18.539 (2016: € 23.233)

La voce include attrezzature specialistiche quali:

- un tomografo computerizzato, totalmente ammortizzato, donato dalla Fondazione Italiana per la Ricerca sul Cancro al fine di dar corso ad un programma di ricerca clinica da svolgersi presso la Divisione di Radiodiagnostica dell'Istituto Europeo di Oncologia S.r.l. al quale l'apparecchiatura è stata concessa in comodato d'uso gratuito;
- misuratori fiscali presenti nei negozi gestiti dalla Fondazione;
- mobili e arredi non derivanti da liberalità.

Si illustra nella tabella sottostante la movimentazione della voce avvenuta nel corso dell'esercizio.

Descrizione	31.12.2017	31.12.2016
Saldo iniziale	23.233	28.262
Incrementi	0	0
Ammortamenti	4.694	5.029
Saldo finale	18.539	23.233

b) Beni destinati alla vendita:

IMMOBILI € 126.500 (2016: € 129.100)

La voce è composta:

- a) dalla quota parte di un immobile sito in Laveno Mombello (Varese), ricevuto in eredità nel corso del 2014 del valore pari ad € 30.000;
- b) un negozio sito a Castrocaro Terme (Forlì Cesena), ricevuto in eredità nell'esercizio 2013 avente un valore pari a € 20.000.
- c) dalla nuda proprietà di un immobile sito in Cilavegna (Pavia), ricevuta in eredità nel 2015 del valore pari ad € 76.500.

Si segnala che, nel corso dell'esercizio, si è perfezionata la vendita del terreno – iscritto per € 2.600 – sito in Bosco Marengo che residuava da un'eredità ricevuta nel 2012.

ATTIVO CIRCOLANTE

RIMANENZE PRODOTTI FINITI € 43.954 (2016: € 44.240)

La voce accoglie il valore della giacenza di fine esercizio dei prodotti finiti oggetto di vendita mediante attività di *merchandising*.

CREDITI € 350.893 (2016: € 40.000)

La voce è composta principalmente da crediti diversi (€ 320.706) di cui crediti verso banche (€ 307.830) riferibili per la maggior parte ad operazioni di girofondi in corso di perfezionamento a fine esercizio, da crediti tributari (€ 27.355).

DEPOSITI BANCARI E POSTALI € 4.817.549 (2016: € 4.353.356)

Rappresentano le disponibilità liquide, remunerate a tasso di mercato, in giacenza presso Banca Prossima, Banca Esperia, CheBanca!, Banca Popolare di Sondrio, Unicredit Banca, Banca Sella e Banco Posta.

DENARO E VALORI DI CASSA € 9.280 (2016: € 11.737)

La voce include il numerario di cassa alla data del 31 dicembre, inclusi gli incassi per corrispettivi e liberalità ricevuti in contanti entro la fine dell'anno e versati in banca in data successiva.

RATEI ATTIVI € 21.230 (2016: € 226.832)

La voce accoglie i contributi di ricerca maturati per competenza su n. 4 progetti finanziati dalla Fondazione Cariplo.

RISCONTI ATTIVI € 70 (2016: € 4.700)

La voce include costi di competenza di esercizi futuri.

FONDO DI DOTAZIONE € 309.536 (2016: € 309.536)

La voce nell'esercizio non ha subito variazioni.

	2017	2016
Saldo iniziale	309.536	309.536
Incrementi	-	-
Decrementi	-	-
Saldo finale	309.536	309.536

RISULTATO ESERCIZI PRECEDENTI € 1.073.062 (2016: € 471.640)

La voce accoglie il risultato degli scorsi esercizi.

Si segnala che, giusta delibera del Consiglio di Amministrazione, tale posta, per complessivi € 822 mila è stata destinata a sostegno dei progetti dell'Istituto Europeo di Oncologia (€ 714 mila) e del Centro Cardiologico Monzino (€ 108 mila). Nonostante i progetti da finanziare siano stati individuati residuano ancora degli importi da erogare.

AVANZO/(DISAVANZO) DI GESTIONE € (263.860) (2016: € 601.422)

FONDO IMPEGNI FUTURI € 3.683.056 (2016: € 2.980.817)

Rappresenta la consistenza dei Fondi generati dai contributi versati da terzi con il vincolo di una destinazione specifica: finalizzata a specifico progetto o vincolati ad Unità Organizzativa oppure a fondi dedicati.

La composizione della voce, completa della relativa movimentazione del periodo, è la seguente:

Descrizione Fondo	Saldo al 31/12/2016	Entrate	Utilizzi	Saldo al 31/12/2017
<u>ATTIVITA' ONCOLOGICA</u>				
- Premio Merzagora	30.184		(30.000)	184
- Premio Martinetto	37.414		(2.228)	35.186
- Fondo Epidemiologia	10.280	3.492	(1.058)	12.714

- Fondo Esagon	53.400			53.400
- Fondo Tumor Registry	5.333			5.333
- Laboratorio	250			250
- Cardiologia	13.720		(13.250)	470
- Chemioprevenzione	100.351	2.331	(34.911)	67.772
- Chirurgia Cervico-Facciale	48.236	693	(28.000)	20.929
- Chirurgia Generale	5.390			5.390
- Chirurgia Addomino Pelvica	15.021	2.286		17.307
- Chirurgia Toracica	7.112	35.144	(6.000)	36.256
- Direzione Sanitaria	167			167
- Ematologia Clinica	5.068	42.343	(26.312)	21.099
- Laboratorio ematologia clinica	275.200	290.720	(51.301)	514.619
- Endoscopia	19.274	10.800	(2.440)	27.634
- Farmacia	49.891	26.775	(46.250)	30.416
- Farmacologia Clinica	82.249			82.249
- Fisica Sanitaria	20.041		(10.355)	9.686
- Ginecologia	45.008	25.669	(7.967)	62.710
- Cure Mediche e Day Hospital	37.250	450	(35.000)	2.700
- Medicina Nucleare	52.117			52.117
- Melanoma	189.070	5.535	(22.257)	172.348
- Onc. Med. Senologica	4.607	9.000	(3.000)	10.607
- Oncologia Medica	23.790	1.530		25.320
- Radiologia	137.304	1.620	(45.250)	93.674
- Radiologia Senologica	97.248			97.248
- Radioterapia	18.775	2.016		20.791
- Senologia	130.708	28.075	(205)	158.578
- Urologia	57.254	6205	(8.652)	54.807
- Direzione scientifica	47.538	900	(2.131)	46.308
- Tumori Neuroendocrini	63.749	39.939	(47.936)	55.752
- Chirurgia Ricostruttiva	400	225		625
- Chirurgia Senologica	4.750			4.750
- Fertilità e Procreazione	14.138	450	(12.138)	2.450
- Diagnostica Chirurgica	2.400			2.400
- H.H. Medical Institute Visintin	131.720		(70.942)	60.778
- Ginecologia Preventiva	5.434		(5.317)	116
- Cosmos II	60.904	72	(40.000)	20.976
- Cosmos II Roma - Teramo	11.817			11.817
- Smart Food	7.599	25.650	(32.130)	1.119
- Carcinoma Mammario e Ovarico	22.500		(10.000)	12.500
- Psiconcologia	51.541	81	(16.506)	35.116
- Radiologia interventistica	90			90
- Programma leucemia linfoblastica	4.314	4.992		9.306
- Servizio Continuità Assistenziale	4.271	1.080	(725)	4.626
- HPV Insieme	533			533
- Anatomia Patologica	40			40

- Hall Unica	199			199
- Div. Sviluppo Nuovi Farmaci	19.313	29.880	(18.495)	30.698
- Div. Oncologia toracica	75.942	3.760	(3.000)	76.701
- Women's Cancer Center	638.226	217.193	(20.312)	835.107
- Galbati Lilliana_borse	0	500.000		500.000
ATTIVITA' CARDIOLOGICA				
- Prevenzione Aterosclerosi	2.302	360	(1.187)	1.475
- Unità coronarica	35			35
- Cardiologia critica	2.105	810		2.915
- Bio Vascolare e med. Rig	5.900	4.050		9.950
- Monzino Women	167.460	93.163	(30.000)	230.623
- CCM Metabolismo lipidico	39.600		(39.600)	0
- CCM Div. Card Interventistica 2	10.000	10.800	(11.800)	9.000
- CCM Aritmologia	405	1.719		2.124
- CCM Chirurgia cardiovascolare	36			36
- CCM Cardiologia interventistica	5.844	2.784		8.628
- CCM Direzione scientifica	8.000	6.300		14.300
TOTALI	2.980.817	1.438.893	- (736.655)	3.683.056

FONDO TRATTAMENTO DI FINE RAPPORTO

€ 34.745 (2016: € 29.075)

La voce comprende le quote maturate a favore del personale in essere alla data del 31 dicembre 2017.

DEBITI VERSO FORNITORI € 251.288 (2016: € 131.252)

La voce è relativa a debiti di natura commerciale per forniture di merci e servizi regolate dopo il 31 dicembre 2017.

DEBITI TRIBUTARI € 34.569 (2016: € 46.982)

I debiti tributari comprendono principalmente € 20.368 per IVA.

DEBITI VERSO ISTITUTI PREVIDENZIALI

€ 20.953 (2016: € 20.181)

Si riferisce principalmente a contributi INPS obbligatori a valere sui compensi per collaborazioni ricevute.

ALTRI DEBITI € 141.171 (2016: € 116.633)

Sono relativi principalmente a corrispettivi dovuti ai borsisti e ai co.co.pro per il mese di dicembre (€ 40.909), a premi da erogare ai dipendenti (per € 55.170), debiti per progetti di ricerca (per € 23.169) e a debiti per ferie (per € 12.395).

RATEI PASSIVI € 7.903 (2016: € 1.539)

L'importo si riferisce ad un premio assicurativo.

RISCONTI PASSIVI € 95.592 (2016: € 124.121)

La posta si riferisce principalmente di contributi per progetti di ricerca 5x1000 rinviati all'esercizio successivo, sulla base dello stato di avanzamento dei singoli progetti.

BENI MOBILI DESTINATI ALLA VENDITA

Trattasi di beni rappresentati per lo più da capi di abbigliamento che la Fondazione ha ricevuto in donazione e che ha intenzione di vendere nell'ambito dell'iniziativa "The Vintage Project", che è stata avviata nel corso del 2014. In particolare la Fondazione ha proceduto con l'apertura di un'attività commerciale a scopo benefico, presso un punto vendita nel corso dell'esercizio messi a disposizione, gratuitamente, da un primario centro commerciale e nelle vicinanze dei *buildings* dell'Istituto Europeo di Oncologia s.r.l..

Dal momento che il valore dei beni non è stimabile in modo attendibile non viene iscritto nello stato patrimoniale ma è illustrato nella presente nota integrativa.

In base al valore medio dei beni della stessa natura riscontrato nelle vendite dell'ultimo anno, il valore indicativo potrebbe essere pari a di circa € 150 – 200 mila.

COMMENTO ALLE VOCI DEL RENDICONTO GESTIONALE

PROVENTI

1) PROVENTI E RICAVI DA ATTIVITÀ TIPICHE DI RACCOLTA FONDI

1.1) CONTRIBUTI SU PROGETTI € 97.499 (2016: € 143.531)

Trattasi dei contributi maturati a valere su n. 5 progetti finanziati da enti terzi.

1.2) PROVENTI DA RACCOLTA FONDI

La voce include contributi da terzi sia vincolati che non vincolati così distinti:

CONTRIBUTI DA TERZI VINCOLATI € 1.438.893 (2016: € 1.477.906)

La voce include contributi ricevuti da terzi che devono essere erogati a sostegno di attività di ricerca, la cui composizione è la seguente:

	31.12.2017	31.12.2016
CONTRIBUTI VINCOLATI PER:		
Programmi afferenti all'attività Oncologica		
Epidemiologia	3.492	9.320
Chemioprevenzione	2.331	13.575
Premio Martinetto		230
Cardiologia		13.510
Chirurgia Cervico Facciale	693	5.181
Chirurgia add. Pelvica	2.286	950
Chirurgia Toracica	35.144	1.207
Emat oncologia Clinica	42.343	3.930
Laboratorio Emat oncologia Clinica	290.720	225.000
Endoscopia	10.800	9.009
Farmacia	26.775	8.178
Fisica Sanitaria		10.022
Ginecologia	25.669	14.279
Cure mediche e day hosp.	450	33.600
Melanoma	5.535	36.284
Oncologia Medica Senologica	9.000	28.439
Oncologia Medica	1.530	90
Radiologia	1.620	3.195
Radiologia Senologica		1.800
Radioterapia	2.016	158
Senologia	28.075	113.627
Urologia	6.205	27.580
Direzione Scientifica	900	900
Anatomia patologica		40
Tumori neuroendocrini	39.939	33.513
Chirurgia ricostruttiva	225	
Unità fertilità e procreazione	450	22.500
H.H. Medical Institute		88.613
Psiconcologia	81	51.541
Cosmos II	72	75
Cosmos II Roma – Teramo		90
Smart Food	25.650	8.295
IFOM Campus	4.992	31.009
Servizio Continuità Assistenziale	1.080	2.628
Radiologia interventistica		90
Divisione sviluppo nuovi farmaci	29.880	18.513
Divisione oncologia toracica	3.760	59.100
Galbiati Liliana Borse	500.000	

Women's Cancer Center	217.193	372.805
Totale attività oncologica	1.318.906	1.248.873
Programmi afferenti all'attività		
Cardiologica		
Prevenzione Arterosclerosi	360	417
Cardiologia interventistica	2.785	3.110
Direzione scientifica	6.300	
Cardiologia interventistica 2	10.800	10.000
Bio vascolare e med Rigenerativa	4.050	5.900
Cardiologia critica	810	2.105
Monzino Women	93.163	167.460
Metabolismo lipidico		39.600
Aritmologia	1.719	405
Chirurgia cardiovascolare		36
Totale attività cardiologica	119.987	229.033
TOTALE VINCOLATI	1.438.893	1.477.906

CONTRIBUTI DA TERZI NON VINCOLATI € 1.678.315 (2016: € 1.368.775)

Trattasi di contributi non specificatamente vincolati dal donante a favore di un progetto o di un'unità organizzativa ma solo ad uno scopo (attività oncologica o cardiologica):

	2017	2016
Attività oncologica	1.266.419	1.137.705
Attività cardiologica	411.896	231.070
Totale	1.678.315	1.368.775

1.3) LEGATI ED EREDITÀ € 55.782 (2016: € 224.000)

Trattasi di eredità ricevute da terzi a favore dell'attività oncologica della Fondazione.

1.4) PROVENTI DIVERSI € 5.639 (2016: € 7.035)

Trattasi di altri ricavi connessi all'attività di raccolta fondi.

2) PROVENTI E RICAVI DA ATTIVITÀ ACCESSORIE

2.1) RICAVI DA ATTIVITÀ COMMERCIALE € 528.761 (2016: € 526.197)

Trattasi dei corrispettivi inerenti la vendita di prodotti da parte della Fondazione per l'attività di *merchandising* € 344.378 (€ 386.154 nel 2016), per il progetto "vintage" € 118.449 (€ 69.087 nel 2016) e per servizi offerti € 65.934 (€ 68.160 nel 2016).

2.2) VARIAZIONE RIMANENZE PRODOTTI FINITI € (286) (2016: € 5.800)

La voce è costituita dall'incremento del valore delle rimanenze relative ai prodotti finiti destinati alla vendita legati all'attività di *merchandising*.

3) PROVENTI FINANZIARI E PATRIMONIALI

PROVENTI FINANZIARI € 5.227 (2016 € 6.119)

La voce è principalmente costituita da interessi attivi derivanti dalla gestione dei conto corrente e del conto deposito.

ONERI

1) ONERI DA ATTIVITÀ TIPICHE DI RACCOLTA FONDI

1.1) CONTRIBUTI A TERZI VINCOLATI € 736.655 (2016 € 832.226)

Il totale dei contributi vincolati versati a terzi sotto forma di borse di studio o direttamente a favore di programmi di ricerca, in relazione ai programmi istituzionali, è suddiviso nelle seguenti aree di intervento:

Descrizione Fondo	2017				TOTALE CON- TRIBUTI ERO- GATI
	Borse di stu- dio	Programmi di ricerca	Forma- zione	Clinica	
Premio Merzagora		30.000			30.000
Premio Martinetto		968	1.260		2.228
Fondo Epidemiologia		1.058			1.058
Endoscopia				2.440	2.440
Laboratorio		51.300			51.300
Cardiologia	13.250				13.250
Chemioprevenzione		34.911			34.911
Chir. Cervico-Facciale				28.000	28.000
Psiconcologia	16.506				16.506
Chirurgia Toracica	6.000				6.000
Direzioni Sanitarie					
Emat oncologia Clinica		23.110	3.202		26.312
Farmacia	46.250				46.250
Fisica Sanitaria	4.500	5.855			10.355
Ginecologia		7.967			7.967
Cure Mediche e Day H.				35.000	35.000
Melanoma	13.962	8.295			22.257
Onc. Med. Senologica	3.000				3.000
Radiologia	11.250	34.000			45.250

Descrizione Fondo	2016				TOTALE CON- TRIBUTI ERO- GATI
	Borse di studio	Programmi di ricerca	Forma- zione	Clinica	
		15.000			15.000
		327	1.260		1.587
		1.553			1.553
	16.788	10.746			27.535
	4.875	1.964			6.839
	19.122	80.132		133.009	232.263
	2.000	170			2.170
	5.000				5.000
	10.000				10.000
	17.654	407	5.700		23.761
	37.962	33.000			70.962
	15.750				15.750

Descrizione Fondo	2017				TOTALE CONTRIBUTI EROGATI
	Borse di studio	Programmi di ricerca	Formazione	Clinica	
Senologia	205	205			205
Urologia	7.500	1.152			8.652
IEO DSC	1.231	900			2.131
Tumori Neuroe.	36.750	11.186			47.936
Fertilità e Procreazione		12.138			12.138
Diagnostica Chirurgica					
H.I.H.Medical Institute Visintin		70.942			70.942
Ginecologia Preventiva		5.317			5.317
Cosmos II		40.000			40.000
Smart Food	25.000	6.720	410		32.130
Programma Leucemia linfoblastica					
Servizio Continuità Assist.			725		725
Div. Sviluppo Nuovi Farmaci			18.495		18.495
Women's Cancer Center		20.312			20.312
Carcinoma Mammario e Ovarico	10.000				10.000
Div. Onc Toracica	3.000				3.000
CCM_prevenzione aterosclerosi		1.187			1.187
CCM cardiologia Preventiva		11.800			11.800

Descrizione Fondo	2016				TOTALE CONTRIBUTI EROGATI
	Borse di studio	Programmi di ricerca	Formazione	Clinica	
	13.833			10.000	23.833
	7.500	20.739			28.239
	1.462	900			2.362
	6.750	7.783			14.533
	12.875				12.875
	3.000				3.000
		45.943			45.943
	3.083	7.270			10.353
		160.116			160.116
	12.835				12.835
		385			385
	7.500	64.500			72.000
	33.333				33.333

Descrizione Fondo	2017					2016				
	Borse di studio	Programmi di ricerca	Formazione	Clinica	TOTALE CONTRIBUTI EROGATI	Borse di studio	Programmi di ricerca	Formazione	Clinica	TOTALE CONTRIBUTI EROGATI
CCM Prog Monzino Donna		20.000		10.000	30.000					
CCM_metabolismo Lipidico		39.600			39.600					
TOTALI	198.198	438.924	24.093	75.440	736.655	231.322	450.935	6.960	143.009	832.226

1.2) CONTRIBUTI A TERZI NON VINCOLATI € 1.067.939 (2016 €319.148)

Il totale dei contributi versati a terzi in relazione ai programmi istituzionali, suddiviso nelle seguenti aree

	2017	2016
Assistenza		
Assoc. Volontari IEO	46.853	46.864
Anlaids	16.000	
Assistenza religiosa		
Fondazione Luvi	15.000	15.000
Navetta pazienti IEO	160.000	
Direzione Scientifica	30.000	
Call Center	60.000	
Totale	327.853	61.864
Borse di studio		
IEO Onc.Sperimentale	23.972	63.617
IEO Oncologia Toracica	17.500	
IEO Oncologia medica vie respiratorie		12.500
IEOSenologia medica	18.718	
IEO Farmacia		25.000
IEO Servizio accettazione	714	
IEO Oncologia Gastrointestinale		20.250
IEO Cardiologia		6.000
IEO Chirurgia toracica	2.500	12.500
IEO Oncologia medica dei sarcomi	15.750	11.250
IEO Ematoncologia	1.500	16.500
IEO Psiconcologia		27.000
IEO Radioterapia	23.452	36.000
CCM Cardiologia		12.000
CCM Card Sperimentale	6.000	14.667
Totale	110.106	257.284
Programmi di Ricerca		
IEO Oncologia sperimentale	313.000	
IEO Psiconcologia WCC	27.100	
CCM Biologia vascolare e medicina rigenerativa	13.660	
Totale	353.760	0
Programma di formazione		
IEO Oncologia Sperimentale	66.000	

IEO Emat oncologia	33.000	
CCM card sperimentale	96.000	
IEO direzione scientifica	1.220	
Totale	196.220	0
Programma di attività clinica		
IEO Oncologia toracica	30.000	
IEO Urologia	50.000	
Totale	80.000	0

ACQUISTI € 34.516 (2016: € 58.095)

La voce accoglie gli acquisti dei materiali impiegati direttamente nei progetti di ricerca e finanziati dalla Fondazione.

SERVIZI € 64.918 (2016: € 38.028)

Rappresenta gli acquisti di servizi da terzi strettamente legati all'attività istituzionale della Fondazione. La voce è composta principalmente da collaborazioni dedicate all'attività istituzionale (€ 6.916) e di ricerca (€ 55.474) nonché da consulenze legali e notarili (€ 2.289).

1.3) ONERI PROMOZIONALI E DI RACCOLTA FONDI € 535.173 (2016: € 329.681)

La voce accoglie principalmente i costi sostenuti nell'esercizio per promuovere le donazioni e si riferisce principalmente all'attività di Direct Marketing per € 187.555 (€ 215.579 nel 2016), di raccolta donazione continuative per € 164.633 (€ 598 nel 2016), alla gestione degli eventi € 113.089 (€ 67.203 nel 2016), alla gestione del sito internet e dei data base per € 34.570 (€ 12.154 nel 2016), alla campagna SMS solidale € 4.320 (€ 17.233 nel 2016).

Il forte incremento dei costi relativi è imputabile principalmente alla gestione delle donazioni continuative mediante la ripresa dell'attività di "face to face", i costi sostenuti sono ascrivibili alle commissioni di agenzia per la gestione delle stesse.

1.4) SPESE PER IL PERSONALE € 98.039 (2016: € 76.186)

Al 31.12.2017 la Fondazione ha in carico n. 8 dipendenti – di cui n. 2 interinali –, così suddivisi per area di attività:

	Numero dipendenti
Attività istituzionale	3
Attività commerciale (*)	3
Attività di supporto	2
	8

(*) di cui n. 2 interinali

I costi dei dipendenti dedicati all'attività istituzionale sono così dettagliati:

	2017	2016
Salari e Stipendi	73.946	49.783
Oneri sociali	18.445	14.186
Trattamento di Fine Rapporto	5.648	3.467
Altri costi		8.750
	98.039	76.186

1.5) ACCANTONAMENTO (NETTO) FONDO IMPEGNI FUTURI

€ 702.238 (2016: € 645.680)

La voce include la movimentazione dei rispettivi Fondi a fronte di:

- a) contributi ricevuti da terzi con vincolo di destinazione (accantonamenti);
- b) erogazioni a terzi per attività specifiche (utilizzi).

	2017	2016
Accantonamenti	1.438.893	1.477.906
Utilizzi	(736.655)	(832.226)
TOTALE	702.238	645.680

1.6) ONERI DIVERSI DI GESTIONE € 11.406 (2016: € 8.277)

La voce è principalmente costituita da sopravvenienze passive per € 7.445 ed imposte e tasse per € 3.205.

1.7) IMPOSTE E TASSE € 9.988 (2016: € 23.989)

La voce accoglie le imposte relative all'attività istituzionale della Fondazione.

Si riferiscono ad I.R.A.P. per € 9.304 e I.R.E.S per € 684 di competenza dell'esercizio.

2) ONERI DA ATTIVITÀ ACCESSORIE

2.1) ACQUISTI € 169.299 (2016: € 195.800)

Trattasi del complesso di prodotti finiti acquistati per la rivendita nell'ambito dell'attività di *merchandising*.

2.2) SERVIZI € 74.557 (2016 (*): € 62.714)

La voce include i costi per servizi generali.

Si è provveduto a riclassificare nel costo del personale, per € 18.801 il costo per gli interinali che lo scorso esercizio era classificato nelle prestazioni di servizi

2.3) COSTI DEL PERSONALE € 103.504 (2016 (*): € 57.146)

La voce comprende i costi relativi a n. 3 dipendenti in forza alla Fondazione dedicati all'attività commerciale e vintage

	2017	2016
Salari e Stipendi	93.090	47.008
Oneri sociali	8.220	8.037
Trattamento di Fine Rapporto	2.194	2.101
	103.504	57.146

Si è provveduto a riclassificare nel costo del personale, per € 18.801 il costo per gli interinali che lo scorso esercizio era classificato nelle prestazioni di servizi.

2.5) AMMORTAMENTI € 4.694 (2016: € 5.509)

Trattasi della quota annuale relativa all'ammortamento dei misuratori fiscali, delle attrezzature e dei mobili.

2.6) ONERI DIVERSI DI GESTIONE € 51 (2016: € 3.788)

La voce è costituita da sopravvenienze passive relative all'attività di *merchandising*.

2.7) IMPOSTE DI ESERCIZIO € 49.962 (2016: € 65.100)

La voce include i costi per le imposte I.R.E.S. (€ 40.527) e I.R.A.P. (€ 9.435) a fronte dell'utile generato dall'attività di *merchandising*.

3) ONERI FINANZIARI E PATRIMONIALI

ONERI FINANZIARI € 20.100 (2016 € 18.977)

La voce è principalmente costituita da commissioni e spese relative alla gestione dei depositi bancari e postali.

5) ONERI DI SUPPORTO GENERALE

5.2) SERVIZI € 147.678 (2016: € 137.012)

La voce include i seguenti costi per servizi generali legati all'attività di direzione, di conduzione e di amministrazione della Fondazione:

	2017	2016
Servizi da terzi	117.288	117.503
Prestazioni professionali	13.201	8.540
Assicurazioni	13.841	8.029
Diversi	1.541	2.032
Spese di viaggio	831	473
Oneri e contributi INPS	976	435
	147.678	137.012

I costi riconducibili alla voce "Prestazioni professionali" si riferiscono a compensi riconosciuti alla società di revisione per € 5.000 per la revisione volontaria del bilancio oltre ad € 2.000 per attività di accertamento della regolare tenuta della contabilità nel corso dell'esercizio..

La voce "Servizi da terzi" è principalmente riferita ai riaddebiti effettuati dall'Istituto Europeo di Oncologia S.r.l. per i servizi dallo stesso prestati.

5.3) GODIMENTO BENI DI TERZI € 11.484 (2016: € 10.097)

Trattasi del costo relativo all'automezzo in uso al Segretario Generale.

5.4) COSTI PER IL PERSONALE € 227.858 (2016: € 266.758)

La voce comprende i costi legati a n. 2 dipendenti che garantiscono il permanere delle condizioni organizzative di base della Fondazione.

	2017	2016
Salari e Stipendi	154.420	183.716
Oneri sociali	61.071	68.436
Trattamento di fine rapporto	12.367	14.606
	227.858	266.758

5.6) ONERI DIVERSI DI GESTIONE € 3.631 (2016: € 3.730)

Trattasi principalmente sopravvenienze passive per € 3.169

⌘ ⌘ ⌘

INFORMAZIONI COMPLEMENTARI

Per una maggiore informativa sulle variazioni intervenute nell'esercizio nella situazione patrimoniale e finanziaria, si allega il prospetto "Rendiconto finanziario".

⌘ ⌘ ⌘

RENDICONTO FINANZIARIO

Schema n. 1: Flusso della gestione reddituale determinato con il metodo indiretto	2017	2016
A. Flussi finanziari derivanti dalla gestione reddituale (metodo indiretto)		
Utile (perdita) dell'esercizio	(263.860)	601.422
Imposte sul reddito	59.950	89.089
Interessi passivi/(interessi attivi) (Dividendi)	14.873	12.858
(Plusvalenze)/minusvalenze derivanti dalla cessione di attività		
1. Utile (perdita) dell'esercizio prima d'imposte sul reddito, interessi, dividendi e plus/minusvalenze da cessione	(189.037)	703.369
Rettifiche per elementi non monetari che non hanno avuto contropartita nel capitale circolante netto		
Accantonamenti ai fondi (Ripristini)/perdite di valore delle immobilizzazioni	5.670	7.145
Ammortamenti delle immobilizzazioni	4.694	5.509
2. Flusso finanziario prima delle variazioni del ccn	10.364	12.654
Variazioni del capitale circolante netto		
Decremento/(incremento) delle rimanenze	286	(5.800)
Decremento/(incremento) dei crediti vs clienti	11.512	(14.344)
Incremento/(decremento) dei debiti verso fornitori	120.036	(59.319)
Decremento/(incremento) ratei e risconti attivi	210.232	(26.350)
Incremento/(decremento) ratei e risconti passivi	(22.165)	9.341
Altre variazioni del capitale circolante netto	443.912	636.768
di cui variazione attivo	(322.405)	9.569
di cui variazione passivo	766.317	627.199
3. Flusso finanziario dopo le variazioni del ccn	763.813	540.296
Altre rettifiche		
Interessi incassati/(pagati)	(14.873)	(12.858)
(Imposte sul reddito pagate)	(111.131)	(55.177)
Dividendi incassati		
Utilizzo dei fondi		
4. Flusso finanziario dopo le altre rettifiche	(126.004)	(68.035)
Flusso finanziario della gestione reddituale (A)	459.136	1.188.284
B. Flussi finanziari derivanti dall'attività d'investimento		
Immobilizzazioni materiali (Investimenti)	2.600	
Prezzo di realizzo disinvestimenti	2.600	
Immobilizzazioni immateriali (Investimenti)		
Prezzo di realizzo disinvestimenti		
Immobilizzazioni finanziarie (Investimenti)		
Prezzo di realizzo disinvestimenti		
Flusso finanziario dell'attività di investimento (B)	2.600	
C. Flussi finanziari derivanti dall'attività di finanziamento		
Flusso finanziario dell'attività di finanziamento (C)		
Incremento (decremento) delle disponibilità liquide (a ± b ± c)	461.736	1.188.284
Disponibilità liquide al 1 gennaio	4.365.093	3.176.809
Depositi bancari e postali	4.353.356	3.171.718
Denaro e valori in cassa	11.737	5.091
Disponibilità liquide al 31 dicembre	4.826.829	4.365.093
Depositi bancari e postali	4.817.549	4.353.356
Denaro e valori in cassa	9.280	11.737

Patrizia Fusi e N. Lebonari